



AONA **41 - 89** Ολυμπιακός

31%	5 / 16	FT	17 / 24	71%
30%	12 / 40	2FG	24 / 40	60%
31%	4 / 13	3FG	8 / 27	30%
31	23 - 8	Rb	27 - 16	43
	28	Tu	15	

Referees: Τζιμης, Γρίσιος

By Quarter	1	2	3	4	End of Quarter	1	2	3	4
AONA	11	14	6	10	AONA	11	25	31	41
Ολυμπιακός	28	21	25	15	Ολυμπιακός	28	49	74	89



Ολυμπιακός

Coach: Γ. Παντελάκης, Αγ. Πιπίσιος

Fastbreaks: 5 / 7

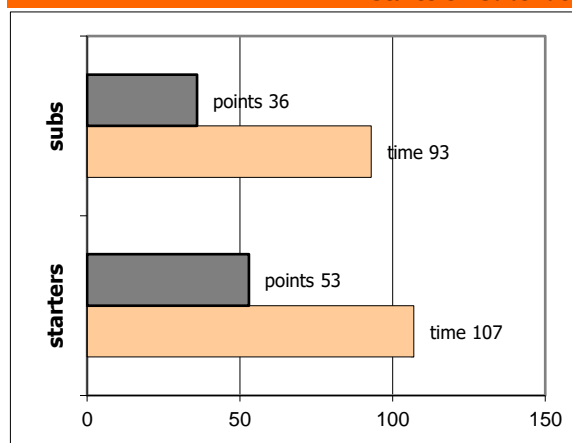
#	Player	Time (min)	Pts	Ft	2Fg	3Fg	+/-	Rbs		As	St	Tu	Bl	Fouls		Eff	
								de	of					dr	co		
4	Αγγελόπουλος Χρ.	14	8	0 / 0	1 / 3	2 / 3	6	1	2	1	1	1	0	0	1	9	
5	Αγγελόπουλος Σπ.	10	0	0 / 0	0 / 2	0 / 0	7	1	0	1	2	1	0	0	0	1	
6	Γιακάρ Π.	14	6	0 / 0	3 / 5	0 / 1	23	2	2	1	0	0	1	0	5	9	
7	Ντάμης Δ.	20	10	2 / 4	4 / 6	0 / 0	26	2	4	1	1	1	0	3	1	13	
8	Λυκογιάννης Θ.	26	9	1 / 2	1 / 2	2 / 4	38	3	0	5	4	2	0	5	1	15	
9	Πασαγιάννης Εμ.	7	2	2 / 2	0 / 0	0 / 1	7	1	2	2	1	1	0	1	2	6	
10	Ροζακάας Αν.	23	14	1 / 2	5 / 7	1 / 4	32	4	0	5	1	0	0	1	2	18	
11	Σαλταρικός Γ.	15	2	2 / 2	0 / 0	0 / 1	13	0	0	2	1	1	0	2	2	3	
12	Σαπλαούρας Φ.	16	7	3 / 4	2 / 4	0 / 2	16	2	1	0	2	4	2	2	3	5	
13	Σεγκούρα Κ.	22	13	2 / 2	4 / 4	1 / 5	33	4	2	7	2	0	1	2	2	25	
14	Αμπόση Β.	19	12	3 / 4	3 / 5	1 / 4	27	5	2	1	2	1	1	2	0	16	
15	Αντωνίου Κ.	14	6	1 / 2	1 / 2	1 / 2	12	0	0	1	1	1	1	1	0	5	
Team								2	1			2		0	0		
1st quarter			28	5 / 8	7 / 12	3 / 7		10	3	8	5	3	0	6	5	39	
2nd quarter			21	5 / 8	5 / 6	2 / 9		6	4	10	3	4	3	4	4	32	
3rd quarter			25	6 / 6	8 / 11	1 / 8		8	5	4	4	3	2	6	6	35	
4th quarter			15	1 / 2	4 / 11	2 / 3		3	4	5	6	5	1	3	4	20	
Final Stats			200	89	17 / 24	24 / 40	8 / 27	240	27	16	27	18	15	6	19	19	126
				71%	60%	30%		43									

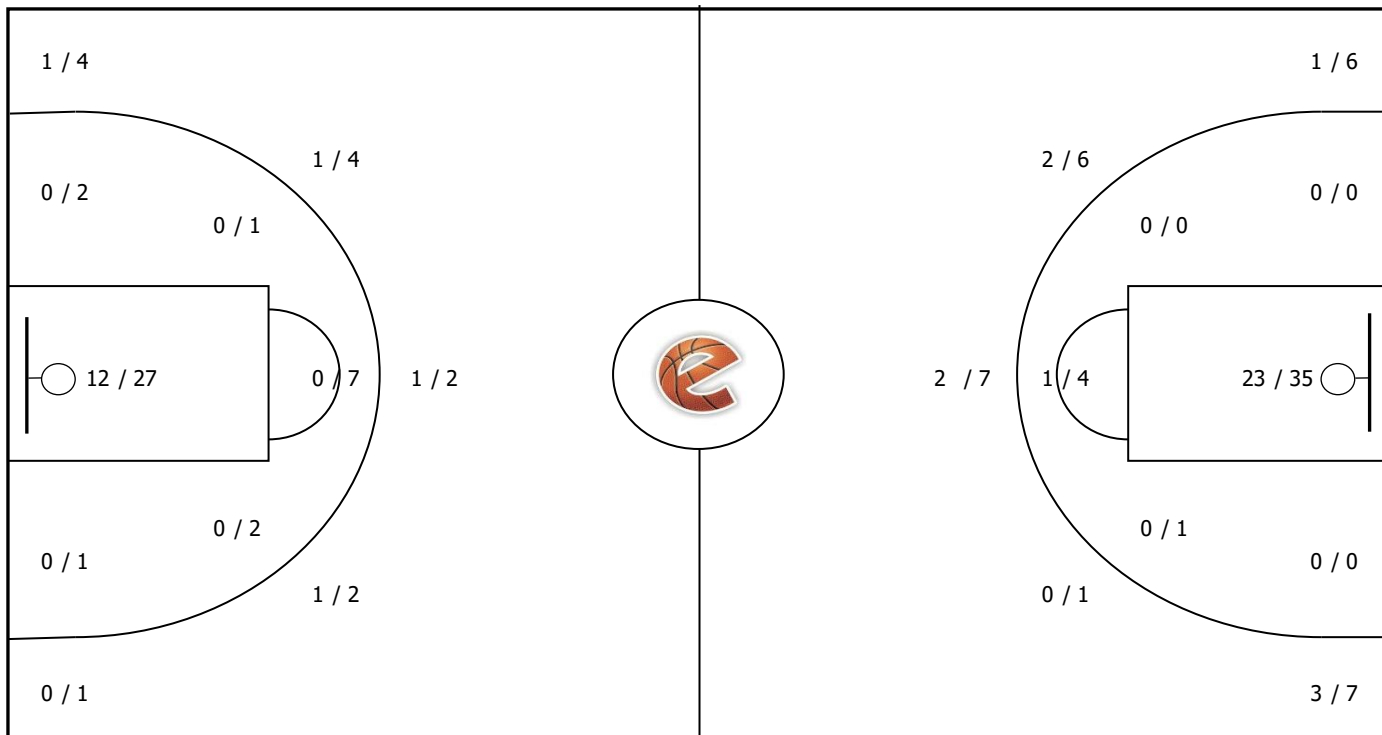
ΑΟΝΑ

Coach: Γ. Κατσούρης, Κ. Κεφαλάς

#	Player	Pts	-	3s
16	Μητσόπουλος Α.	3	-	0
17	Παρταλάς Α.	0	-	0
6	Μαλτέζος Ι.	1	-	0
7	Χαρεράς Δ.	2	-	0
8	Κωνσταντινίδης Φ.	12	-	2
19	Κορωνέλλος Α.	0	-	0
10	Αργυρόπουλος Η.	0	-	0
11	Στεφανόπουλος Σ.	16	-	1
12	Σταμπούλης Χ.	3	-	1
13	Νικολόπουλος Α.	4	-	0
14	Ανδριανόπουλος Α.	0	-	0
15	Κάδιανης Σ.	0	-	0

Starters - Subs ratio

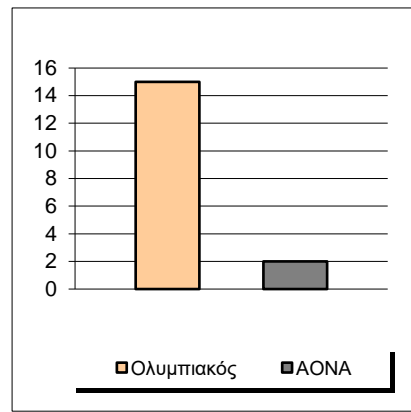
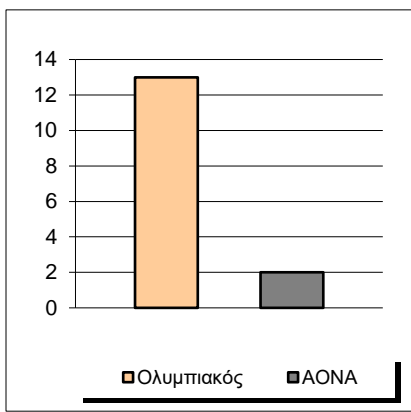
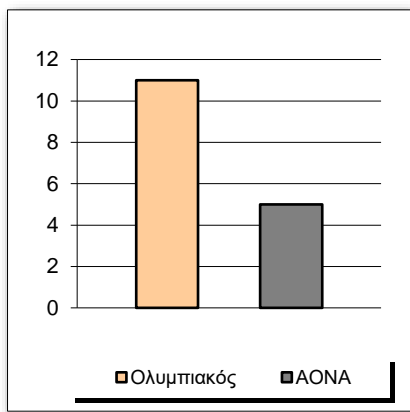




Fastbreak Pts

Turnover Pts

Second Chance Pts



Possessions

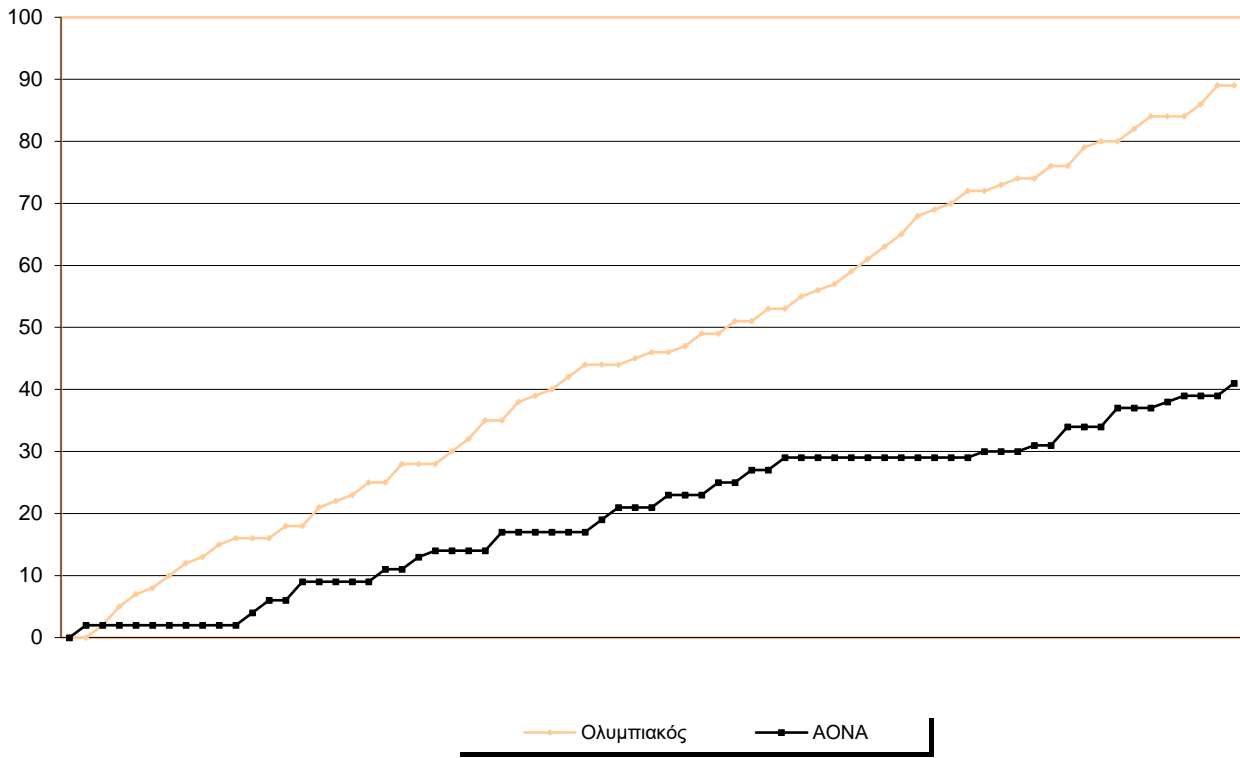
Notes

Ο Ολυμπιακός είχε 101 κατοχές,
 εκ των οποίων κατέληξαν: 67 σε σουτ
 15 σε λάθος
 και 19 σε κερδ. φάουλ

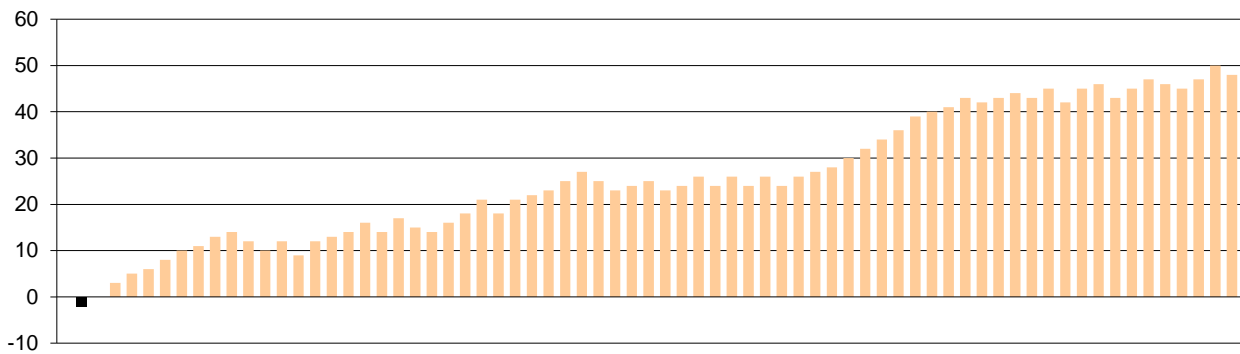


GRAPHIC STATS

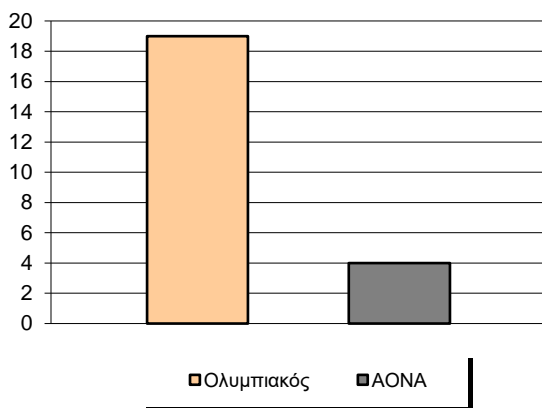
SCORE EVOLUTION



SCORE DIFFERENCE



LARGEST SCORING RUN



LARGEST LEAD

